







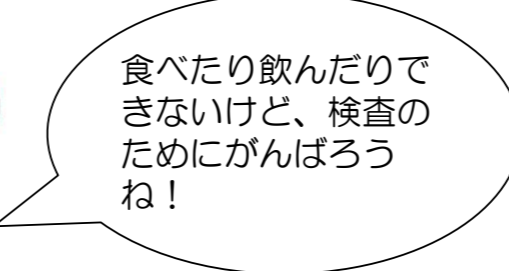




検査を受ける患者様へ 【成長ホルモン分泌刺激試験 前2種（三者・アルギニン負荷試験）】

2025/02 更新  
パスNO.1339

氏名  
主治医  
担当看護師

検査は 月 日 曜日 時 分頃からです  
\*他患者対応などで予定時間が変更になる場合があります、ご了承ください

経過	入院日 ( / )		検査1日目 ( / )			検査2日目 ( / )						
	入院時	午前 (検査前)	検査中	午後 (検査後)	午前 (検査前)	検査中	午後 (検査後退院)					
目標	入院～退院までの流れがわかる	検査ができる	状態が安定している			検査ができる	状態が安定している	退院することができる				
治療処		点滴をする場所にシールやクリームの痛み止めを使用します				点滴をする場所にシールやクリームの痛み止めを使用します						
検査		点滴をするときに採血をします	点滴の管から採血します		点滴をするときに採血をします 検査開始は医師の見守りで粉薬（こなぐすり）をのみます	点滴の管から採血します						
検温	入院時、20時頃	7時頃		検査終了時、20時頃	7時頃		検査終了時					
内服点滴		8時頃に処置室にて点滴をします 9時頃に医師にて点滴からお薬をいれます		点滴を終了します (点滴のチューブを残しておくことができます)	8時頃に処置室にて点滴をします 9時頃に医師にて点滴からお薬をいれます		点滴を終了します					
食事	21時以降は検査が終わるまでは食べたり、飲んだりできません			制限はありません	21時以降は検査が終わるまでは食べたり、飲んだりできません			制限はありません				
安静度	病院内は自由に動けます	 検査がおわるまでは処置室またはお部屋でずかにすごしましょう 検査が終わったら病院内は自由にうごけます										
排泄	トイレ自由です											
清潔	シャワーに入れます（予約方法は入院時にお伝えします）											
説明	<p>☆病院食の希望がある方は15時までにお伝えください（食物などのアレルギーがある方は、看護師へ伝えてください）</p> <p>☆看護師より 病棟案内、検査方法、1日ノートの書き方などについて説明をします</p> <p>☆診察券、同意書、問診票などをお預かりします。持参薬があればお預かりします</p> <p>☆盗難・紛失に注意してください。貴重品の管理はご家族の方でお願いします</p>	<p>☆副作用について看護師または病棟薬剤師より説明させていただきます</p> <p>☆痛み止めを使用した場所に点滴がはいらない時は、他の場所（痛み止めをつかっていない場所）に点滴をすることがあります</p>	<p>☆点滴をしているほうの手を動かさないようにしましょう。採血ができなくなる恐れがあります</p> <p>☆採血ができない場合は、違う場所に点滴をやりなおすことがあります</p> <p>☆低血糖症状（冷や汗、あくび、吐き気、ぐったりするなど）があればすぐに看護師へ伝えてください</p>	<p>☆検査結果に影響するため、食べたり・飲んだりできない時間はかならず守ってください（21時頃～検査終了まで）</p>	<p>☆点滴している手を動かさないようにしましょう。</p> <p>☆採血ができない場合は違う場所に点滴をやりなおすことがあります</p>	<p>☆検査2日目は検査や検温がおわれば退院（13時頃）です</p> <p>☆次回受診日の案内票と会計書類、診察券などをお渡しします</p> <p>☆忘れ物がないことを確認しますので、お帰りの際は看護師にお声かけください</p>						
	☆検査結果に影響するため、食べたり・飲んだりできない時間はかならず守ってください（21時頃～検査終了まで）											

\*不明な事がありましたらいつでもお聞きください \*外来診察医師と入院中の主治医は異なる場合があります 豊橋市民病院 東病棟2階 小児科

© toyohashi city.toyocky